

CATÁLOGO



ART PLACAS
SINALIZAÇÃO



atendimento@artplacassp.com.br
vendas@artplacassp.com.br



(12) 3958-5669
(12) 96666-5863

Este arquivo possui links clicáveis
para facilitar a sua navegação.



SUMÁRIO

CLIQUE PARA IR

QUEM SOMOS

SINALIZAR É PROTEGER A VIDA

PLACAS FOTOLUMINESCENTES

ORIENTAÇÃO E SALVAMENTO

SINALIZAÇÃO DE PAVIMENTOS

SINALIZAÇÃO DE EQUIPAMENTOS

PROIBIÇÃO E ALERTA

PLACAS DE SINALIZAÇÃO VIÁRIA

REGULAMENTAÇÃO

INDICAÇÃO

ADVERTÊNCIA

INSUMOS VIÁRIOS

SINALIZAÇÃO PARA SEGURANÇA DO TRABALHO

SINALIZAÇÕES DIVERSAS

CONTATOS

QUEM SOMOS



No mercado **desde 2000**, com o foco em gestão visual de empresas, entregamos produtos de qualidade e com agilidade, prezando sempre a excelência.

Além do foco em nossos produtos tradicionais (**placas, adesivos, etiquetas metálicas, painéis para identificação de máquinas e equipamentos, banners em impressão digital**), nós da Artplacas sentimos a necessidade de atender o **segmento de sinalização** de maneira moderna, com uma qualidade superior, para ser utilizada de forma clara e correta nos setores prediais, industriais, comerciais e residenciais.

Somos certificados pela ABNT (Associação Brasileira de Normas Técnicas) e buscamos a melhoria contínua dos nossos processos, participação dos nossos colaboradores e a satisfação dos nossos clientes quanto a **preço, prazo e qualidade**. Também estamos na grande maioria dos **marketplaces**, atendendo ao ramo de **decoração e produtos personalizados**, como logotipos de parede, placas de mesa, quadros e uma diversidade de itens.



SINALIZAR É PROTEGER A VIDA

Placas de sinalização são equipamentos e elementos utilizados para facilitar a comunicação visual, indicando setores, salas, cuidados com segurança, entradas e saídas de emergência, etc., contribuindo para direcionar as pessoas e orientá-las em situações de emergência.

A padronização das placas de sinalização é feita pela ABNT, (Associação Brasileira de Normas Técnicas), que é o órgão responsável por padronização de sinais e de regras específicas para cada tipo de produto ou serviço oferecido em massa. Com essa padronização, todos podem entender o significado de uma placa assim que a vir.

Portanto, elas evitam riscos, informam direções, nos fornecem indicações e ajudam em nossa segurança.

Seguindo cada uma a sua finalidade, as placas de sinalização podem ser do tipo **básica** (orientação e salvamento, sinalização de pavimento, proibição e alerta e sinalização de equipamentos), **viária** (regulamentação e advertência), para **segurança do trabalho** e **diversas**.



PLACAS FOTOLUMINESCENTES

São placas de sinalização básica que possuem uma propriedade em sua fabricação chamada **fotoluminescência**. Esta, por sua vez, é a emissão de luz devido à energia de excitação proveniente de uma radiação absorvida. Ou seja, seus pictogramas (símbolos), armazenam luminosidade pelo dia, que liberam no escuro.

PROPRIEDADES DE FABRICAÇÃO

DESIGN E IMPRESSÃO: Pictogramas, textos e cores de acordo com a ABNT NBR 16820:2020.

MATERIAL E RESISTÊNCIA AO FOGO: Usamos o material PVC por sua segurança, como ocorre a liberação de ácido clorídrico no momento de sua queima a chama não propaga, tornando-se auto-extinguível. As espessuras disponíveis são de 1mm e 2mm.

CARACTERÍSTICAS QUÍMICAS: Não radioativo, atóxico e isento de metais pesados.



PLACAS FOTOLUMINESCENTES

TIPOS DE FIXAÇÃO

FACE ÚNICA:

Sinalização de uma face para aplicação paralela à paredes e portas, visível apenas de frente.



FACE DUPLA:

Sinalização com duas faces para aplicação suspensa no teto, a sinalização pode ser fornecida com furação e ilhós para aplicação de correntes ou cabos. Visibilidade em ambos os lados.



PERPENDICULAR:

Sinalização com duas faces para aplicação perpendicular a parede. Visibilidade em ambos os lados.



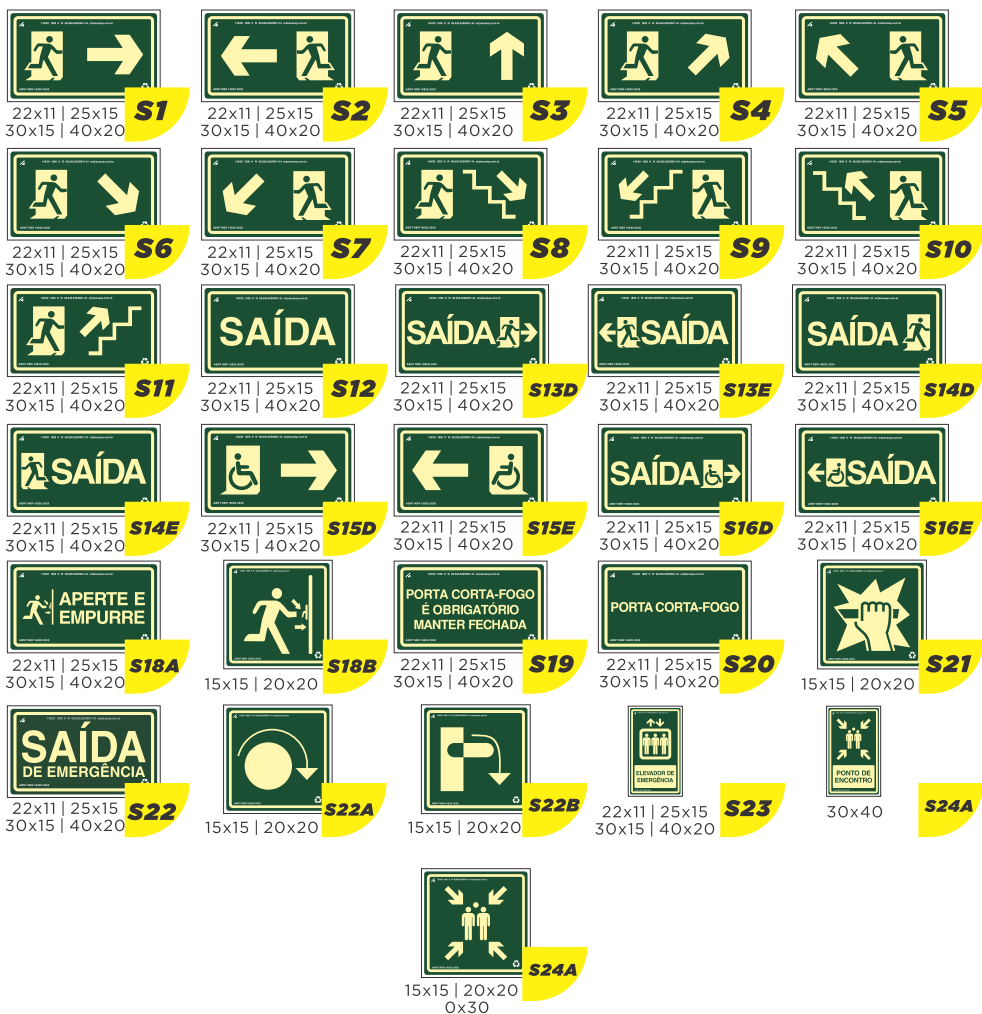
PANORÂMICA:

Sinalização panorâmica para aplicação de sinalização de orientação de rota de fuga diretamente no teto e de sinalizações de equipamentos diretamente na parede. Amplo campo de visibilidade, permitindo a observação de um ângulo de até 180 graus nas sinalizações de equipamentos.



PLACAS DE ORIENTAÇÃO E SALVAMENTO

Placas certificadas conforme ABNT 16820:2020



PLACAS DE ORIENTAÇÃO DE PAVIMENTOS

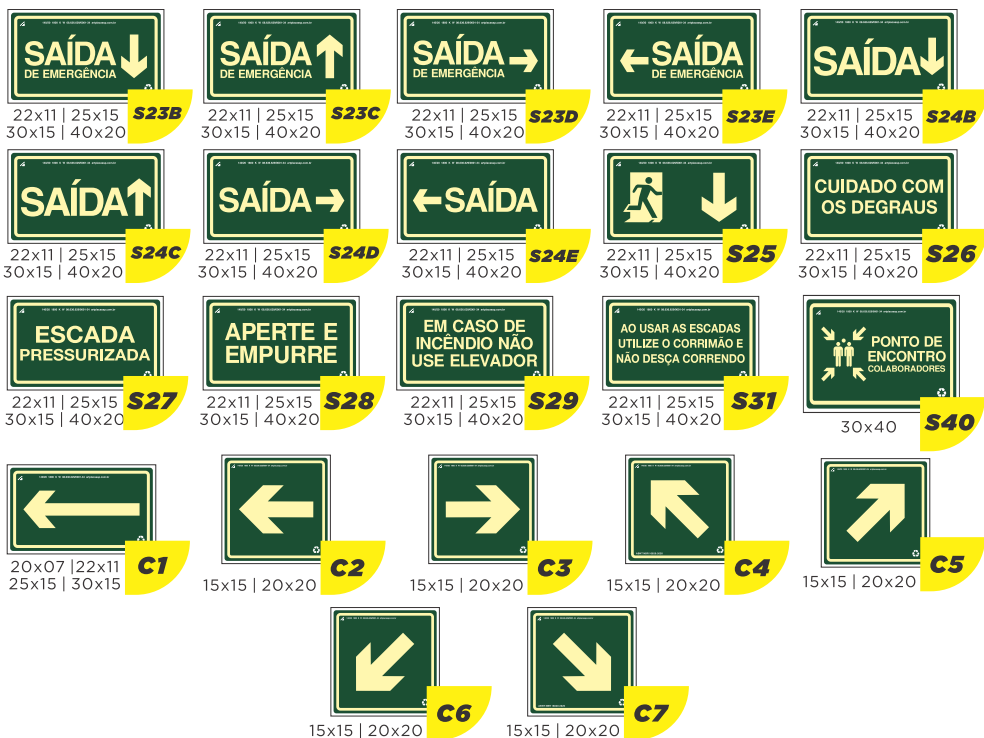
Placas certificadas conforme ABNT 16820:2020



As placas de sinalização para pavimentação possuem numeração editável conforme necessidade do cliente.

DEMAIS PLACAS DE ORIENTAÇÃO E SALVAMENTO

Placas fotoluminescentes comerciais e personalizáveis.



SINALIZAÇÃO DE INDICAÇÃO DE OBSTÁCULO



ref.: **01**

50x10 | 100x10



ref.: **02**

50x10 | 100x10

Material adesivo autocolante **fotoluminescente** ou placa PVC nas espessuras 1mm e 2mm.



ref.: **03**

50x10 | 100x10



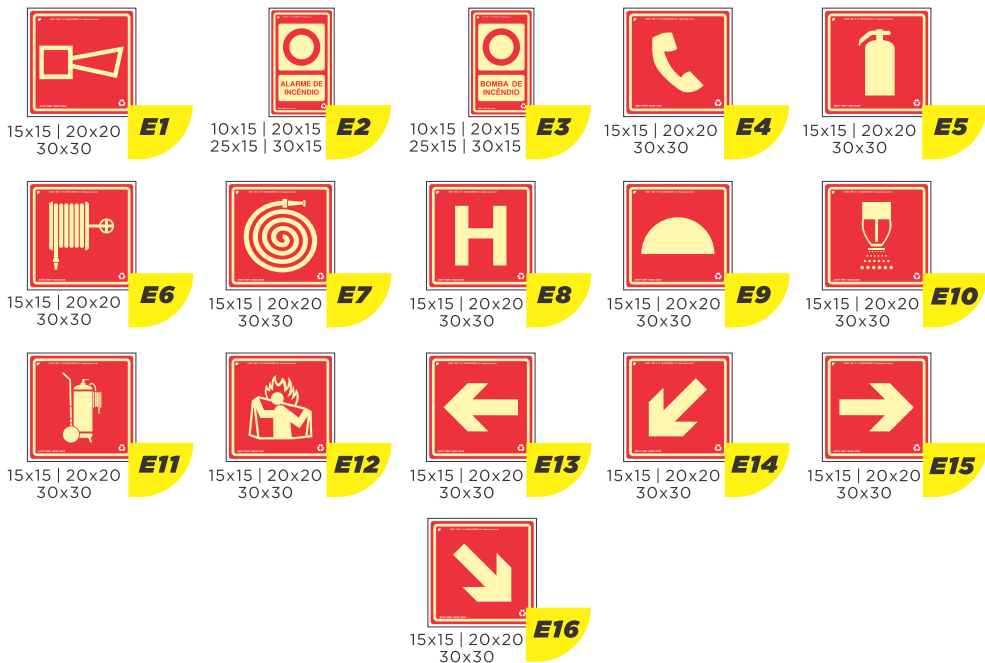
ref.: **04**

50x10 | 100x10

Material adesivo autocolante **refletivo** ou placa PVC nas espessuras 1mm e 2mm.

PLACAS DE SINALIZAÇÃO DE EQUIPAMENTOS

Placas certificadas conforme ABNT 16820:2020



DEMAIS PLACAS DE SINALIZAÇÃO DE EQUIPAMENTOS

Placas fotoluminescentes comerciais e personalizáveis.



DEMAIS PLACAS DE SINALIZAÇÃO DE EQUIPAMENTOS

Placas fotoluminescentes comerciais e personalizáveis.



15x15 | 20x20
30x30

E41



15x15 | 20x20
30x30

E42



15x15 | 20x20
30x30

E43



15x15 | 20x20
30x30

E44

PLACAS DE SINALIZAÇÃO DE AGENTE EXTINTOR

Placas certificadas conforme ABNT 16820:2020

Dimensão padrão: 20x10cm



N1



N2



N3



N4



N5

DEMAIS PLACAS DE SINALIZAÇÃO DE AGENTE EXTINTOR

Dimensão padrão: 20x15cm



E6-A



E6-B



E6-C



E6-D



E6-E



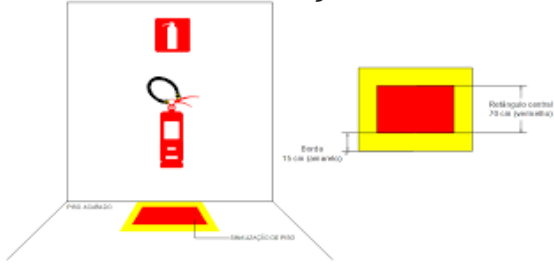
E6-P



E6-K

NOVO!

ADESIVO DEMARCAÇÃO DE SOLO



ILUMINAÇÃO DE EMERGÊNCIA 30 LEDS SLIM

Segurimax



bateria de lítio




bivolt automático



25m² cobertura



até 70% de economia



PLACAS DE PROIBIÇÃO E ALERTA



Dimensões-padrão: 20x15cm e 20x20cm
Série **P** fotoluminescente



PLACAS DE SINALIZAÇÃO VIÁRIA

A sinalização vertical tem função de regulamentar, advertir e indicar.

O primeiro objetivo é o de **regulamentar** determinadas condições de trânsito. São muito fáceis de serem identificadas: são brancas com contorno vermelho e símbolos em preto).

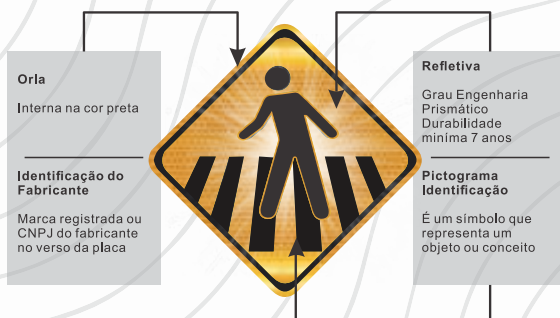
O segundo objetivo é o de **advertir**, que são identificadas pela cor amarela e símbolos pretos. Elas são todas em losango e ajudam a avisar os motoristas sobre determinadas condições naquela pista (como acive acentuado ou estreitamento de pista).

E a terceira função é a de **indicar**. Estas são utilizadas para informar ou orientar os motoristas. Elas podem ser azuis (com informações de serviço), verde (indicações de destinos e distâncias), marrons (indicações de pontos turísticos) ou pretas (identificação de rodovias).

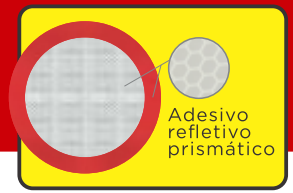


PROPRIEDADES DE FABRICAÇÃO

São produzidas em **ACM** (Aluminium Composite Material) com **espessura de 3mm**, revestido por adesivo homologado pela ABNT. Esse tipo de material gera maior proteção, **durabilidade** e elegância para o produto. As laterais trazem **acabamento em corte rauter**, que padroniza toda a peça. Nossos adesivos refletivos, de **grau engenharia tipo I**, são perfeitos para sinalizar todo tipo de ambiente, como estradas, ruas, cruzamentos, lombadas e outros.




SINALIZAÇÃO VIÁRIA DE REGULAMENTAÇÃO



Placas certificadas pela ABNT NBR 14644:2013

Dimensões disponíveis (em cm): 50Ø, 60Ø, 70Ø e 100Ø



R-0



R-1



R-2



R-3



R-4



R-4b



R-5



R-5b



R-6a



R-6b



R-6c



R-7



R-8A



R-8B



R-9



R-10



R-11



R-12



R-13



R-14



R-15



R-16



R-17



R-18



R-19



R-20

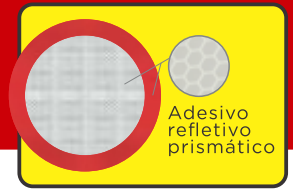


R-21



R-22


SINALIZAÇÃO VIÁRIA DE REGULAMENTAÇÃO



Placas certificadas pela ABNT NBR 14644:2013
Dimensões disponíveis (em cm): 50Ø, 60Ø, 70Ø e 100Ø



R-23



R-24a



R-24b



R-25a



R-25b



R-25c



R-25d



R-26



R-27



R-28



R-29



R-30



R-31



R-32



R-33



R-34



R-35a



R-35b



R-36a



R-36b



R-37



R-38



R-39



R-40

SINALIZAÇÃO VIÁRIA DE INDICAÇÃO

Placas certificadas pela ABNT NBR 14644:2013
Dimensão padrão: 25x35cm | 35x50cm



ÁREA DE ESTACIONAMENTO



SERVIÇO TELEFÔNICO



SERVIÇO MECÂNICO



ABASTECIMENTO



TERMINAL
RODOVIÁRIO



RESTAURANTE



BORRACHEIRO



HOTEL



AEROPORTO



TRANSPORTE
SOBRE ÁGUA



TERMINAL
FERROVIÁRIO



PONTO DE
PARADA



INFORMAÇÕES
TURÍSTICAS



ÁREA DE
CAMPISMO



PEDÁGIO



PRONTO
SOCORRO

SINALIZAÇÃO VIÁRIA DE ADVERTÊNCIA



Placas certificadas pela ABNT NBR 14644:2013

Dimensões disponíveis (em cm): **50x50** | **60x60** | **100x100**



A-0



A-1a



A-1b



A-2a



A-2b



A-3a



A-3b



A-4a



A-4b



A-5a



A-5b



A-6



A-7a



A-7b



A-8



A-9



A-10a



A-10b



A-11a



A-11b



A-12



A-13a

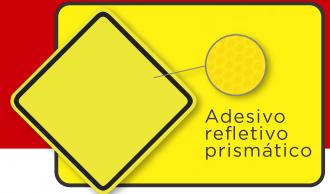


A-13b



A-14

SINALIZAÇÃO VIÁRIA DE ADVERTÊNCIA



Placas certificadas pela ABNT NBR 14644:2013

Dimensões disponíveis (em cm): **50x50** | **60x60** | **100x100**



A-15



A-16



A-17



A-18



A-19



A-20a



A-20b



A-21a



A-21b



A-21c



A-21b



A-21d



A-22



A-23



A-25



A-26a



A-26b



A-27



A-28



A-29



A-30a



A-30b



A-30c



A-31

SINALIZAÇÃO VIÁRIA DE ADVERTÊNCIA



Placas certificadas pela ABNT NBR 14644:2013

Dimensões disponíveis (em cm): **50x50** | **60x60** | **100x100**



A-32a



A-32b



A-33a



A-33b



A-34



A-35b



A-36



A-37



A-38



A-39



A-40



A-41



A-42a



A-42b



A-42c



A-43



A-44



A-45



A-46



A-47



A-48



A-24a



A-24b



A-24c

INSUMOS VIÁRIOS



POSTE PADRÃO AÇO GALVANIZADO

- Material: tubo galvanizado
- Altura: 3,60m
- Diâmetro: 2,5"
- Espessura da parede: 2,5"
- Aletas anti-giro e tampão conforme (NBR 5580)

Aplicação em placas de regulamentação, advertência, indicação, turística e serviço auxiliar.



ABRAÇADEIRA PARA PLACA VIÁRIA

- Material: aço galvanizado, barra chata: 1.1/4x1/8, parafusos 5/16x7/8 e 1.1/2, porcas e arruelas 5/16.

Indicada para placas de diâmetros (regulamentação) Ø500mm a Ø1200mm ou placas de lado (advertência) com as mesmas medidas



ABRAÇADEIRA AJUSTÁVEL DE AÇO

- Material: aço

Indicada para fixação de placas em postes, com regulação de tamanho para diversos postes.

SINALIZAÇÃO PARA SEGURANÇA DO TRABALHO

Possuem função de comunicar dentro de diversos ambientes e locais de trabalho. Diversas espessuras.



20x30 | 25x35



20x30 | 25x35



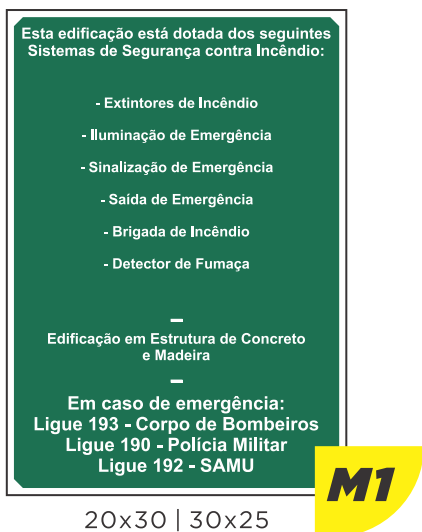
20x30 | 25x35



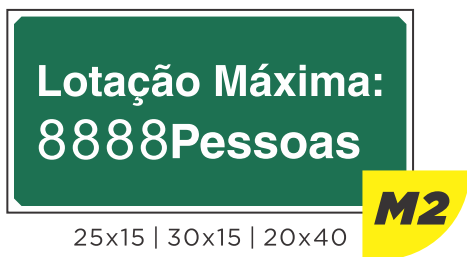
20x30 | 25x35



20x30 | 25x35



20x30 | 30x25



25x15 | 30x15 | 20x40

As placas de sinalização
M1 e M2 podem ser personalizadas
de acordo com suas necessidades

SINALIZAÇÃO PARA SEGURANÇA DO TRABALHO

>> CATEGORIA ATENÇÃO

Dimensões disponíveis: 20x30cm e 25x35cm



SA1



SA2



SA3



SA4



SA5



SA6



SA7



SA8



SA9



SA10



SA11



SA12



SA13



SA14



SA15



SA16



SA17



SA18



SA19



SA20



SA21



SA22



SA23



SA24



SA25



SA26



SA27



SA28



SA29



SA30



SA31



SA32

SINALIZAÇÃO PARA SEGURANÇA DO TRABALHO

>> CATEGORIA PERIGO

Dimensões disponíveis: 20x30cm e 25x35cm



SP1



SP2



SP3



SP4



SP5



SP6



SP7



SP8



SP9



SP10



SP11



SP12



SP13



SP14



SP15



SP16



SP17



SP18



SP19



SP20



SP21



SP22



SP23



SP24



SP25



SP26



SP27



SP28



SP29



SP30



SP31



SP32

SINALIZAÇÃO PARA SEGURANÇA DO TRABALHO

>> CATEGORIA PERIGO

Dimensões disponíveis: 20x30cm e 25x35cm



SP33



SP34



SP35



SP36



SP37



SP38



SP39



SP40



SP41



SP42



SP43



SP44



SP45



SP46



SP47



SP48



SP49



SP50



SP51



SP52



SP53



SP54



SP55



SP56



SP57



SP58



SP59



SP60



SP61



SP62



SP63



SP64

SINALIZAÇÃO PARA SEGURANÇA DO TRABALHO

>> CATEGORIA PERIGO

Dimensões disponíveis: 20x30cm e 25x35cm



SP65



SP66



SP67



SP68



SP69



SP70

>> CATEGORIA SEGURANÇA

Dimensões disponíveis: 20x30cm e 25x35cm



SS1



SS2



SS3



SS4



SS5



SS6



SS7



SS8



SS9



SS10



SS11



SS12



SS13



SS14



SS15



SS16



SS17



SS18



SS19



SS20

SINALIZAÇÃO PARA SEGURANÇA DO TRABALHO

>> CATEGORIA SEGURANÇA

Dimensões disponíveis: 20x30cm e 25x35cm



SS21



SS22



SS23



SS24

>> CATEGORIA CUIDADO

Dimensões disponíveis: 20x30cm e 25x35cm



SC1



SC2



SC3



SC4



SC5



SC6



SC7



SC8



SC9



SC10



SC11



SC12



SC13



SC14



SC15



SC16



SC17



SC18



SC19



SC20



SC21



SC22



SC23



SC24

SINALIZAÇÃO PARA SEGURANÇA DO TRABALHO

>> CATEGORIA CUIDADO

Dimensões disponíveis: 20x30cm e 25x35cm



SC25



SC26



SC27



SC28



SC29



SC30



SC31



SC32



SC33



SC34



SC35



SC36



SC37



SC38



SC39



SC40



SC41



SC42



SC43



SC44



SC45



SC46



SC47



SC48



SC49



SC50



SC51



SC52



SC53



SC54



SC55



SC56

SINALIZAÇÃO PARA SEGURANÇA DO TRABALHO

>> CATEGORIA CUIDADO

Dimensões disponíveis: 20x30cm e 25x35cm



SC57



SC58



SC59



SC60

>> CATEGORIA AVISO

Dimensões disponíveis: 20x30cm e 25x35cm



SV1



SV2



SV3



SV4



SV5



SV6



SV7



SV8



SV9



SV10



SV11



SV12



SV13



SV14



SV15



SV16



SV17



SV18



SV19



SV20

SINALIZAÇÕES DIVERSAS

Placas totalmente personalizáveis. Dimensões em cm.



20x15
20x20 **D1**



20x15
20x20 **D2**



20x15
20x20 **D3**



20x15
20x20 **D4**



20x30 **D60**



20x30 **D70**



20x30 **D71**



20x15 **T1**



20x15 **T2**



20x15 **T3**



20x15 **T7**



20x15 **T8**



20x15 **T9**



20x15 **T10**



20x15 **T11**



24x06 **T12**



24x06 **T13**



24x06 **T14**



24x06 **T15**



24x06 **T16**



24x06 **T17**



24x06 **T18**



24x06 **T19**



15x15 **T21**



15x15 **T22**



15x15 **T26**

SINALIZAÇÃO DE OBRA

Placas certificadas pela ABNT NBR 14644:2013



A-24b

A-24c

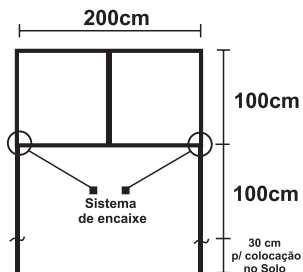


A-24a

CAVALETE OBRA

COPASA. A água de Minas.	
Implantação da Linha Azul - Trecho Taquaril - Céu Azul	Governo de Minas. Trabalhando e gerando empregos.
<small>Agente Financeiro : BNDES Valor Total: 118.955.781,63 Término: Novembro de 2010</small>	  

PLACA DE OBRA PADRÃO



PLACA / QUADRO EPI

INFORMAÇÕES CADASTRAIS

RAZÃO SOCIAL: ART PLACAS COMUNICAÇÃO VISUAL

C.N.P.J: 08.636.629/0001-34

INSC.ESTADUAL: 392.120.000.110

INSC. MUNICIPAL: 51977

DATA FUNDAÇÃO: 05/02/2007

ENDEREÇO: ROD GERALDO SCAVONE 2300, GALPAO 54,
CEP 12305-490 JARDIM
CALIFORNIA / JACAREI – SP

ATIVIDADE:

COMÉRCIO VAREJISTA ESPECIALIZADO DE
EQUIPAMENTOS E SUPRIMENTOS DE INFORMÁTICA.

VENDEDORAS:

Thaina – vendas@artplacassp.com.br (12) 96666-5863
Gabrieli – atendimento@artplacassp.com.br (12) 3354-2932

CONTATOS



ENDEREÇO

Rod. Geraldo Scavone, 2300
Galpão 54 - Jacareí/SP
CEP 12305-490



WEBSITE

www.artplacassp.com.br

CENTRAL DE ATENDIMENTO



atendimento@artplacassp.com.br
vendas@artplacassp.com.br



(12) 3958-5669
(12) 96666-5863

